

# Concevoir des volumes simples



## Ce que je dois faire :

→ je me connecte à ma classe virtuelle Tinkercad

→ je réalise les quatre volumes en respectant la forme, la couleur et les cotations données.

→ je nomme correctement mes fichiers , exemple :

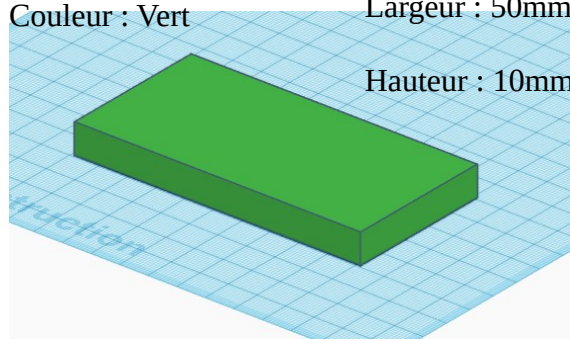


### EXO1

Forme parallélépipédique Longueur : 100 mm

Couleur : Vert Largeur : 50mm

Hauteur : 10mm




### EXO2

Forme cylindrique

Couleur : Magenta

Diamètre : 40mm

Hauteur : 80mm



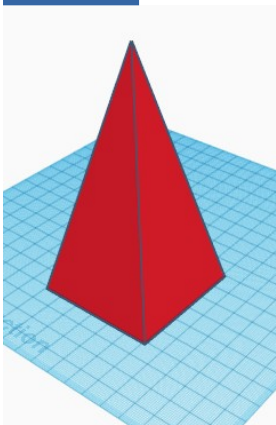
### EXO3

Forme pyramidale

Couleur : Rouge

Base : 60x60mm

Hauteur : 120mm



### EXO4

Forme sphérique

Couleur:Jaune

Diamètre : 80mm

